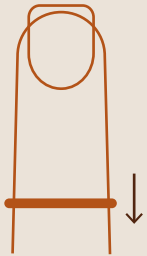
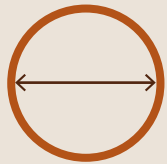


Método 1



1/ Busca un anillo que se ajuste bien al dedo donde lo quieres llevar.



2/ Mide el diámetro interno del anillo.

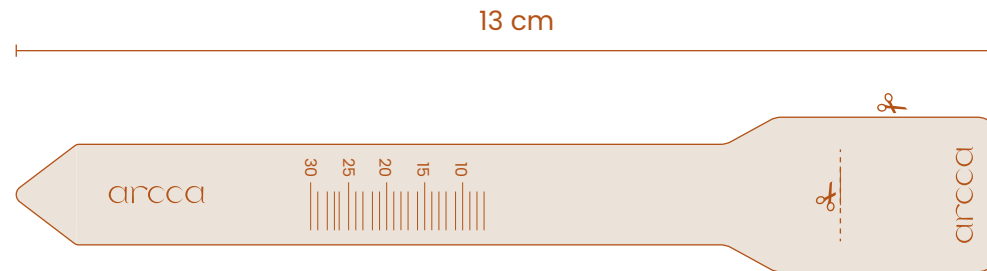


Método 2

1/ Imprime esta hoja y recorta la regla con las medidas de los anillos.

2/ Asegúrate de imprimir esta página a tamaño real para que la regla sea de 13 cm.

3/ Enróllala alrededor del dedo donde quieres llevar el anillo y encuentra tu talla.



⚠ Comprueba que la talla de anillo que elijas pasa sin problema por el nudillo.

3/ Busca tu talla en la siguiente tabla:



15,0 mm



15,3 mm



15,6 mm



15,9 mm



16,2 mm



16,6 mm



16,9 mm



17,2 mm



15

17,5 mm




16

17,8 mm




17

18,2 mm



18

18,5 mm



19

18,8 mm



20

19,1 mm



21

19,4 mm



22

19,7 mm



23

20,1 mm



24

20,4 mm



25

20,7mm



26

21,1 mm



27

21,3 mm



28

21,6 mm



29

22,0 mm



30

22,3 mm